



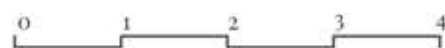
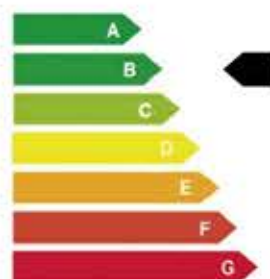
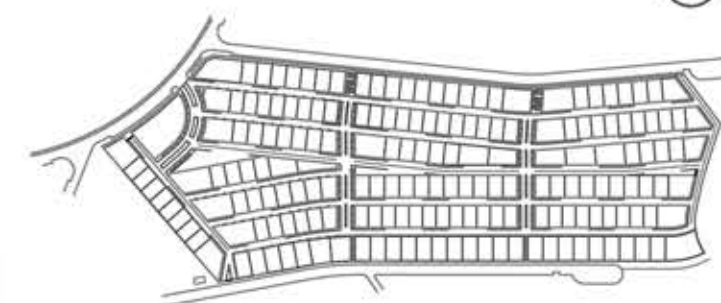
Viviendas/

TIPO: 3D-A

Superficies/

Superficie de parcela	210,10 m²
Salón-comedor-cocina	33,20 m ²
Paso	2,00 m ²
Dormitorio principal	15,09 m ²
Baño dormitorio principal	4,18 m ²
Dormitorio 2	9,45 m ²
Dormitorio 3	11,20 m ²
Baño 2	3,68 m ²
Útil interior vivienda	78,80 m²
Terraza cubierta	14,31 m ²
Útil exterior	14,31 m²
Total superficie útil	93,11 m²
Construida vivienda	87,15 m ²
Construida terraza	19,42 m ²
Total superficie const.	106,57 m²
Superficies exteriores	
Aparcamiento	16,33 m ²
Terraza descubierta	25,50 m ²
Zona ajardinada	57,56 m ²

Parcela/



01/03/2021 - Versión plano 005.